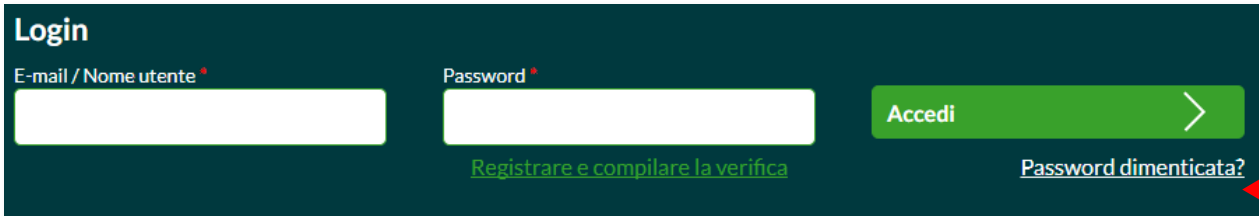


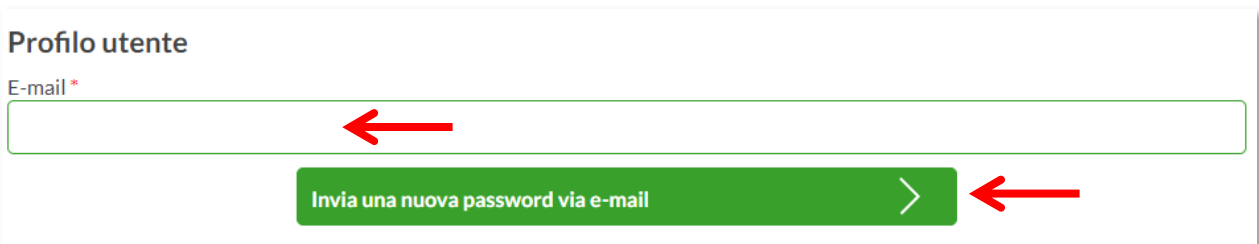
DimENTICATA LA PASSWORD PER LA VERIFICA DELLA BIODIVERSITÀ?

- Utilizzando il vostro computer, tablet o smartphone andate sul sito: www.biodiversitaets-check.ch
- Cliccate su „Password dimenticata? “.



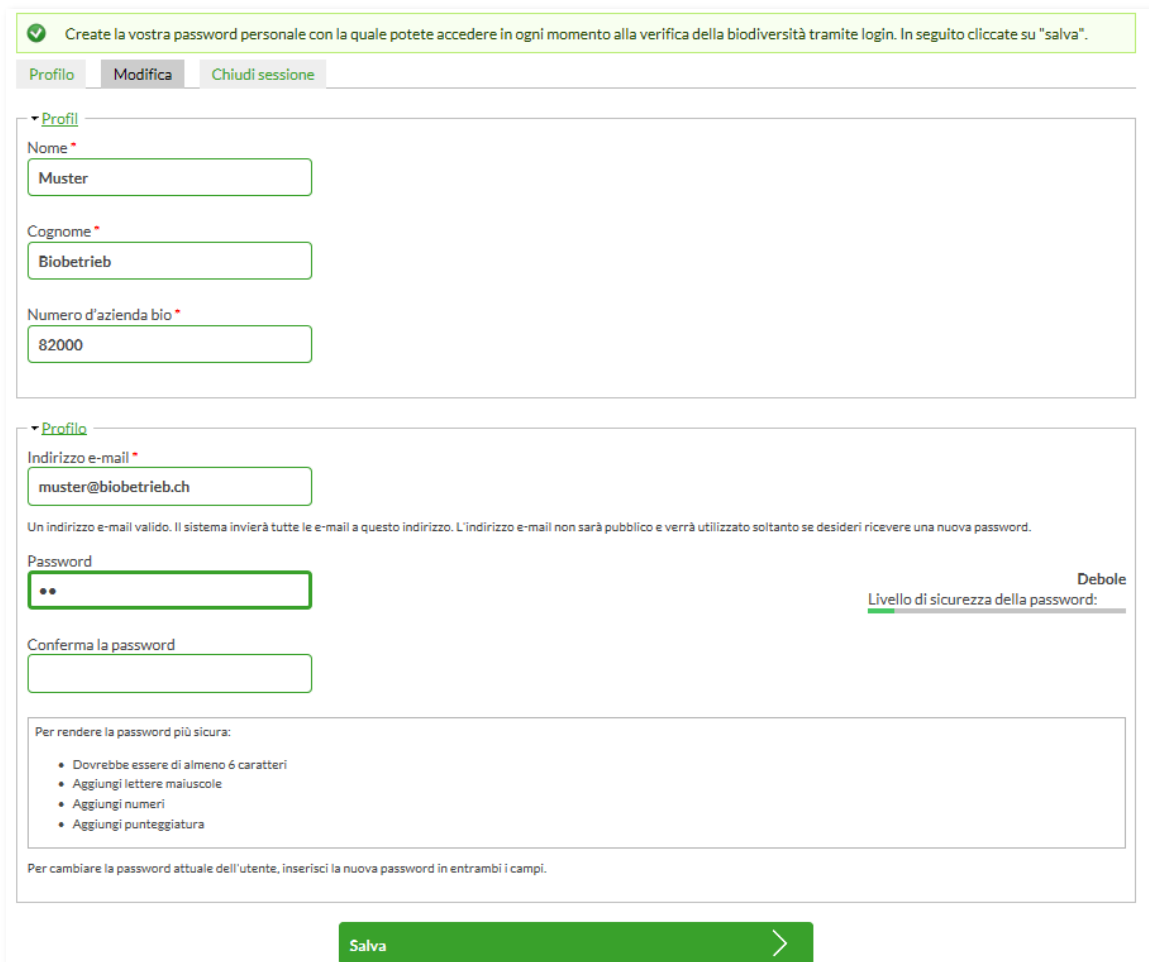
The screenshot shows the login interface. It has a dark green header with the word "Login" in white. Below the header, there are two input fields: "E-mail / Nome utente" and "Password". To the right of the password field is a green button labeled "Accedi" with a white right-pointing arrow. Below the password field, there is a green link that says "Registrare e compilare la verifica". To the right of the "Accedi" button, there is a white link that says "Password dimenticata?". A red arrow points to this link.

- Inserite il vostro indirizzo e-mail e cliccate su „Inviare nuova password per e-mail“



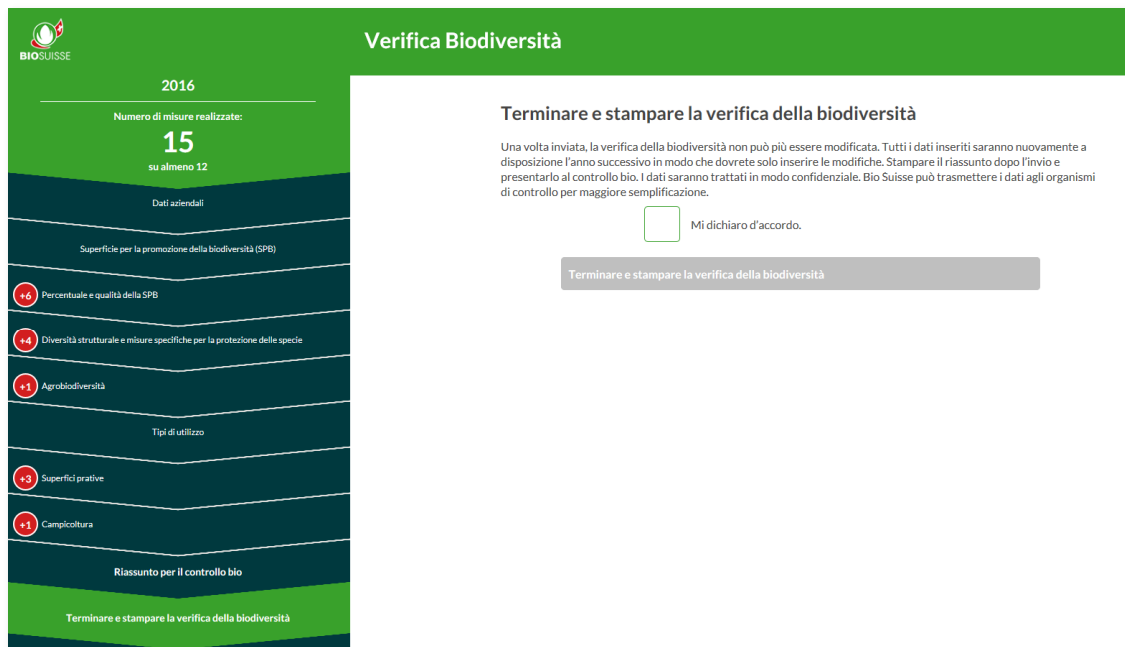
The screenshot shows the user profile page. It has a white header with the text "Profilo utente". Below the header, there is a label "E-mail*" followed by a large white input field. A red arrow points to this input field. Below the input field is a green button labeled "Invia una nuova password via e-mail" with a white right-pointing arrow. A red arrow points to this button.

- Accedete alla casella di posta elettronica e cliccate sul link che vi è stato inviato.
- Inserite la password prescelta. Memorizzatela e tornate alla lista di controllo.



The screenshot shows the password change page. At the top, there is a green checkmark icon and a message: "Create la vostra password personale con la quale potete accedere in ogni momento alla verifica della biodiversità tramite login. In seguito cliccate su "salva".". Below this message are three tabs: "Profilo", "Modifica", and "Chiudi sessione". The "Profilo" tab is selected. Under the "Profilo" section, there are three input fields: "Nome" (containing "Muster"), "Cognome" (containing "Biobetrieb"), and "Numero d'azienda bio" (containing "82000"). Below this is another "Profilo" section with three input fields: "Indirizzo e-mail" (containing "muster@biobetrieb.ch"), "Password" (containing two dots), and "Conferma la password" (empty). To the right of the password field is a green progress bar and the text "Debole" and "Livello di sicurezza della password:". Below the input fields is a list of instructions: "Per rendere la password più sicura:" followed by four bullet points: "Dovrebbe essere di almeno 6 caratteri", "Aggiungi lettere maiuscole", "Aggiungi numeri", and "Aggiungi punteggiatura". At the bottom, there is a green button labeled "Salva" with a white right-pointing arrow.

- Registrate i vostri dati.
- Una volta registrati correttamente tutti i dati, inviate la checklist compilata al sistema cliccando su „Termina e stampa verifica della biodiversità“. I dati sono trattati in modo confidenziale. La verifica può ora essere stampata per il controllo.



Verifica Biodiversità

2016

Numero di misure realizzate:
15
su almeno 12

Dati aziendali

Superficie per la promozione della biodiversità (SPB)

- +6 Percentuale e qualità della SPB
- +4 Diversità strutturale e misure specifiche per la protezione delle specie
- +1 Agrobiodiversità

Tipi di utilizzo

- +3 Superfici prative
- +1 Campicoltura

Riassunto per il controllo bio

Terminare e stampare la verifica della biodiversità

Terminare e stampare la verifica della biodiversità

Una volta inviata, la verifica della biodiversità non può più essere modificata. Tutti i dati inseriti saranno nuovamente a disposizione l'anno successivo in modo che dovrete solo inserire le modifiche. Stampare il riassunto dopo l'invio e presentarlo al controllo bio. I dati saranno trattati in modo confidenziale. Bio Suisse può trasmettere i dati agli organismi di controllo per maggiore semplificazione.

Mi dichiaro d'accordo.

Terminare e stampare la verifica della biodiversità

Compilazione della verifica della biodiversità per il controllo 2019

- A partire dal 1° dicembre è possibile compilare la verifica della biodiversità per il controllo 2019.
- Controllate e aggiornate i dati (dati aziendali 2018).
- Concludete la lista di controllo cliccando su „Termina e stampa verifica della biodiversità“.
- Stampate il riassunto e presentatelo in occasione del controllo bi 2019.

Avete domande?

- Se avete domande relative alla verifica della biodiversità o avete bisogno di consulenza siete pregati di rivolgervi agli esperti presso Bio Suisse per telefono 061 204 66 38 o e-mail biodiversitaet@bio-suisse.ch .

Grazie per il vostro impegno.

Un'elevata biodiversità rafforza l'immagine positiva dei vostri prodotti Gemma.