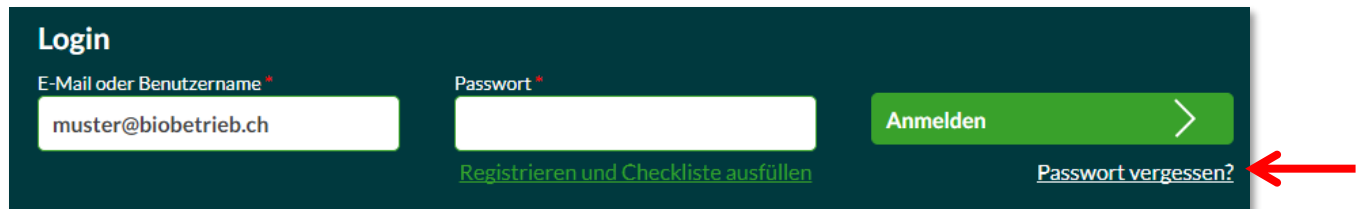


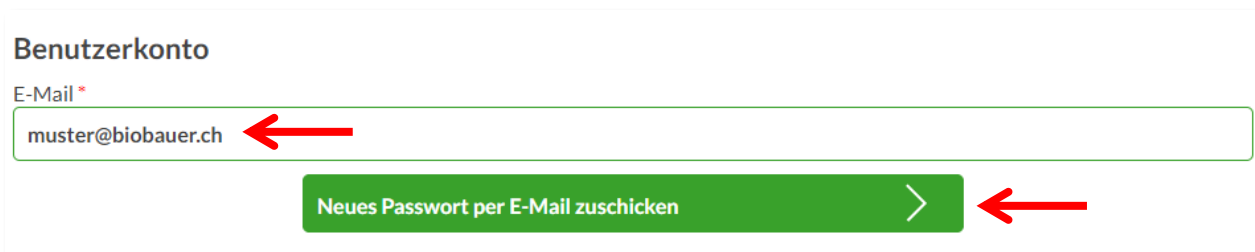
Biodiversitäts-Check - Passwort vergessen?

- Gehen Sie über Ihren Computer, Ihr Tablet oder Smartphone auf: www.biodiversitaets-check.ch
- Klicken Sie unterhalb des grünen Anmelde-Buttons auf „Passwort vergessen?“.



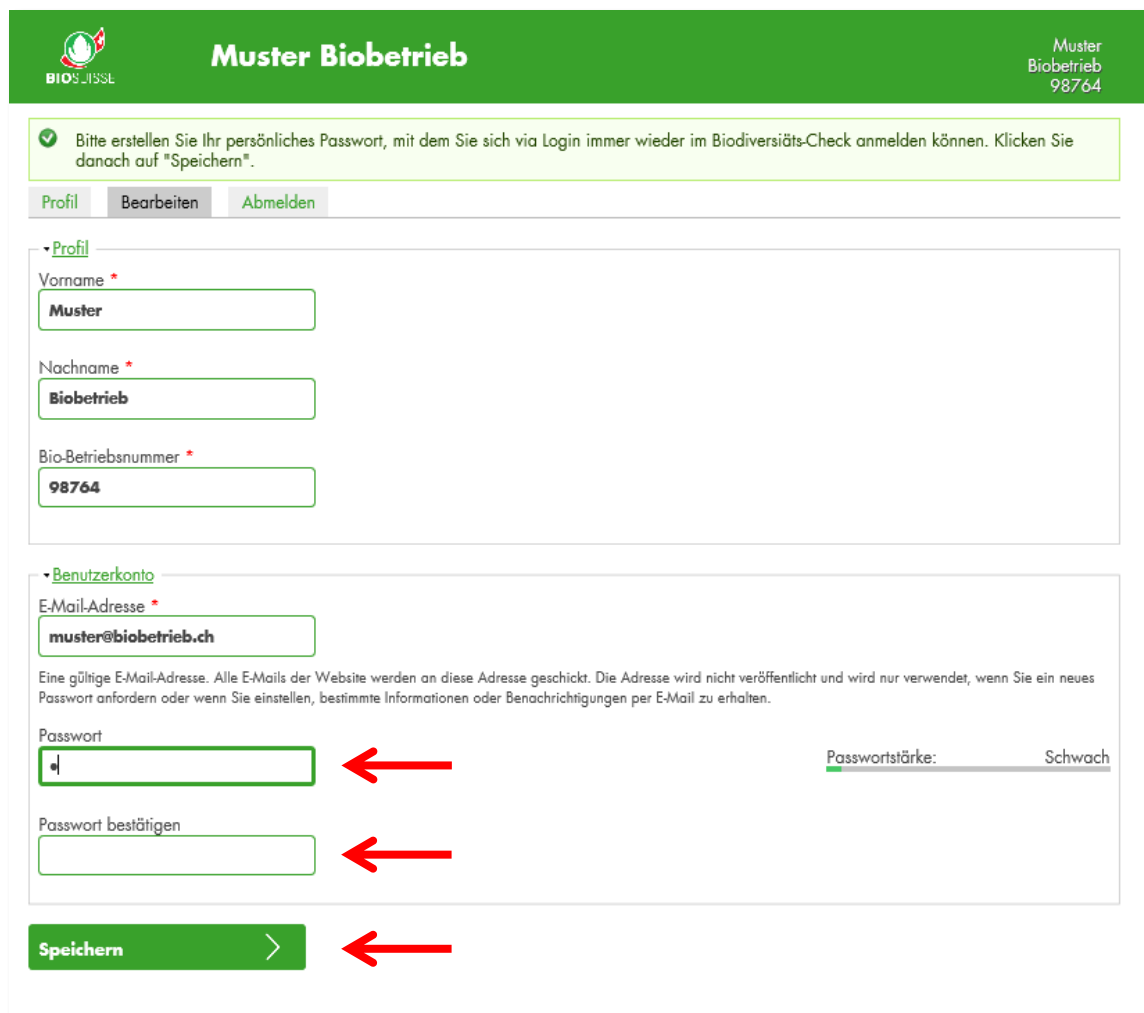
The screenshot shows the login interface. It has a dark green header with the word "Login" in white. Below the header, there are two input fields: "E-Mail oder Benutzername *" with the value "muster@biobetrieb.ch" and "Passwort *". To the right of the password field is a green button labeled "Anmelden" with a white right-pointing arrow. Below the password field, there is a green link that says "Registrieren und Checkliste ausfüllen". To the right of the "Anmelden" button, there is a white link that says "Passwort vergessen?". A red arrow points to this link.

- Geben Sie Ihre E-Mail-Adresse an und klicken Sie auf „Neues Passwort per E-Mail zuschicken“



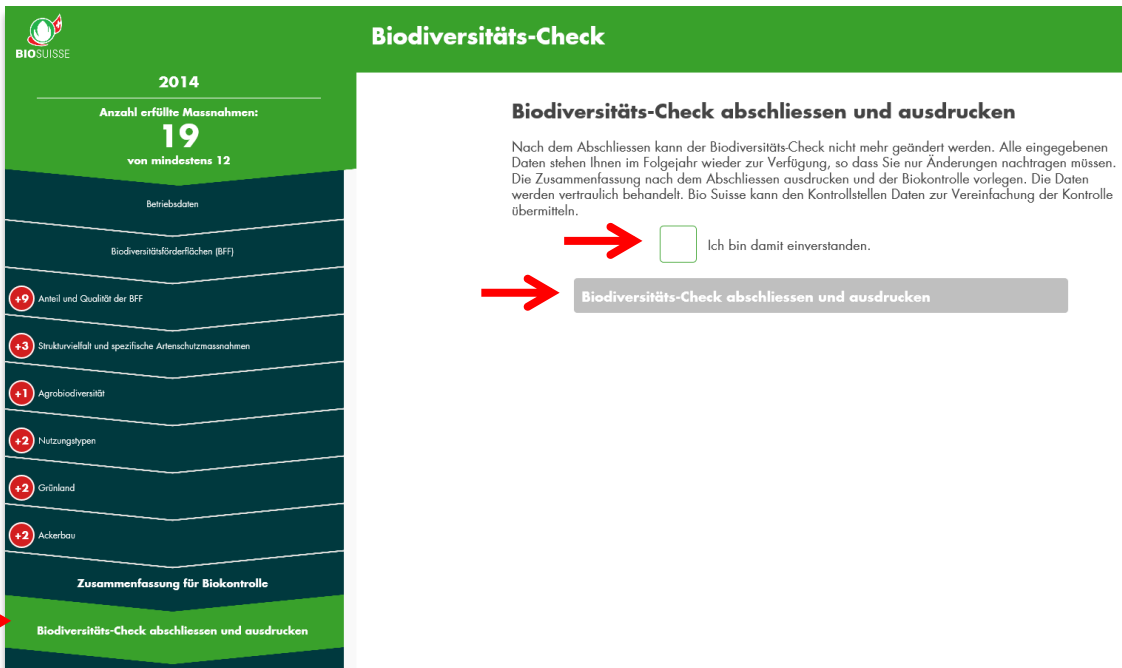
The screenshot shows the "Benutzerkonto" page. It has a white background. At the top, it says "Benutzerkonto". Below that, there is an "E-Mail *" label and an input field containing "muster@biobauer.ch". A red arrow points to this input field. Below the input field is a green button labeled "Neues Passwort per E-Mail zuschicken" with a white right-pointing arrow. A red arrow points to this button.

- Gehen Sie in Ihr E-Mail-Konto und klicken Sie auf den zugestellten Link.
- Geben Sie Ihr selbstgewähltes Passwort ein. Speichern Sie und gehen Sie zur Checkliste.



The screenshot shows the user profile page for "Muster Biobetrieb". The header is green with the BIOSUISSE logo on the left, the name "Muster Biobetrieb" in the center, and "Muster Biobetrieb 98764" on the right. Below the header, there is a green box with a checkmark and the text: "Bitte erstellen Sie Ihr persönliches Passwort, mit dem Sie sich via Login immer wieder im Biodiversitäts-Check anmelden können. Klicken Sie danach auf 'Speichern'". Below this box are three tabs: "Profil", "Bearbeiten", and "Abmelden". The "Profil" tab is selected. Under "Profil", there are three input fields: "Vorname *" with "Muster", "Nachname *" with "Biobetrieb", and "Bio-Betriebsnummer *" with "98764". Below these is the "Benutzerkonto" section. It has an "E-Mail-Adresse *" label and an input field with "muster@biobetrieb.ch". Below this is a small text block: "Eine gültige E-Mail-Adresse. Alle E-Mails der Website werden an diese Adresse geschickt. Die Adresse wird nicht veröffentlicht und wird nur verwendet, wenn Sie ein neues Passwort anfordern oder wenn Sie einstellen, bestimmte Informationen oder Benachrichtigungen per E-Mail zu erhalten." Below this are two password input fields: "Passwort" and "Passwort bestätigen". A red arrow points to the "Passwort" field. To the right of the "Passwort" field is a "Passwortstärke:" indicator with a progress bar and the word "Schwach". Below the "Passwort bestätigen" field is a green button labeled "Speichern" with a white right-pointing arrow. A red arrow points to this button.

- Erfassen Sie Ihre Daten.
- Sind alle Daten korrekt erfasst, senden Sie die ausgefüllte Checkliste mit einem Mausklick auf „Biodiversitäts-Check abschliessen und ausdrucken“ an das System. Die Daten werden vertraulich behandelt. Der Check kann nun für die Kontrolle ausgedruckt werden.



Biodiversitäts-Check

2014

Anzahl erfüllte Massnahmen:
19
von mindestens 12

Betriebsdaten

Biodiversitätsförderflächen (BFF)

- +9 Anteil und Qualität der BFF
- +3 Strukturvielfalt und spezifische Artenschutzmassnahmen
- +1 Agrobiodiversität
- +2 Nutzungstypen
- +2 Grünland
- +2 Ackerbau

Zusammenfassung für Biokontrolle

Biodiversitäts-Check abschliessen und ausdrucken

Biodiversitäts-Check abschliessen und ausdrucken

Nach dem Abschliessen kann der Biodiversitäts-Check nicht mehr geändert werden. Alle eingegebenen Daten stehen Ihnen im Folgejahr wieder zur Verfügung, so dass Sie nur Änderungen nachtragen müssen. Die Zusammenfassung nach dem Abschliessen ausdrucken und der Biokontrolle vorlegen. Die Daten werden vertraulich behandelt. Bio Suisse kann den Kontrollstellen Daten zur Vereinfachung der Kontrolle übermitteln.

Ich bin damit einverstanden.

Biodiversitäts-Check abschliessen und ausdrucken

Biodiversitäts-Check für Biokontrolle 2021 erfassen

- Ab 1. Dezember können Sie den Biodiversitäts-Check für das Kontrolljahr 2021 ausfüllen.
- Überprüfen und aktualisieren Sie die vorhandenen Daten (Betriebsdaten 2020).
- Schliessen Sie die ausgefüllte Checkliste mit einem Mausklick auf „Biodiversitäts-Check abschliessen und ausdrucken“ ab.
- Drucken Sie die Zusammenfassung aus und legen Sie diese bei der Biokontrolle 2021 vor.

Fragen?

- Bei Fragen zum Biodiversitäts-Check und Beratungsbedarf helfen Ihnen die Fachleute bei Bio Suisse gerne per Telefon 061 204 66 38 oder E-Mail biodiversitaet@bio-suisse.ch weiter.

Vielen Dank für Ihr Engagement.

Eine hohe Biodiversität festigt das positive Image Ihrer Knospe-Produkte.