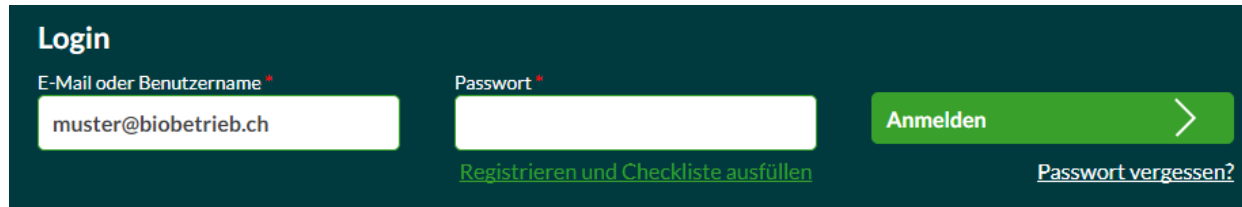


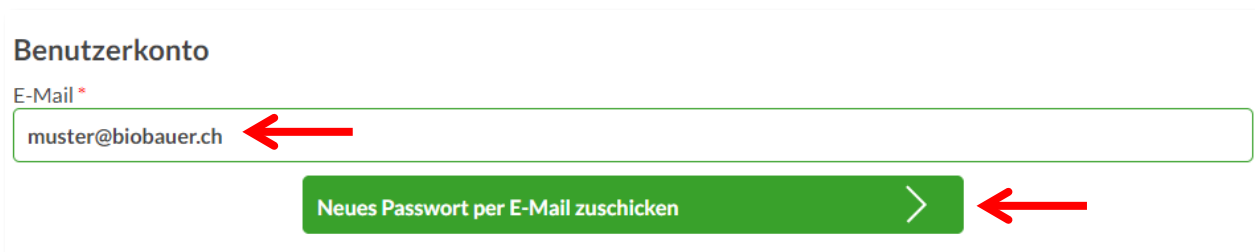
Biodiversitäts-Check - Passwort vergessen?

- Gehen Sie über Ihren Computer, Ihr Tablet oder Smartphone auf: www.biodiversitaets-check.ch
- Klicken Sie unterhalb des grünen Anmelde-Buttons auf „Passwort vergessen?“.



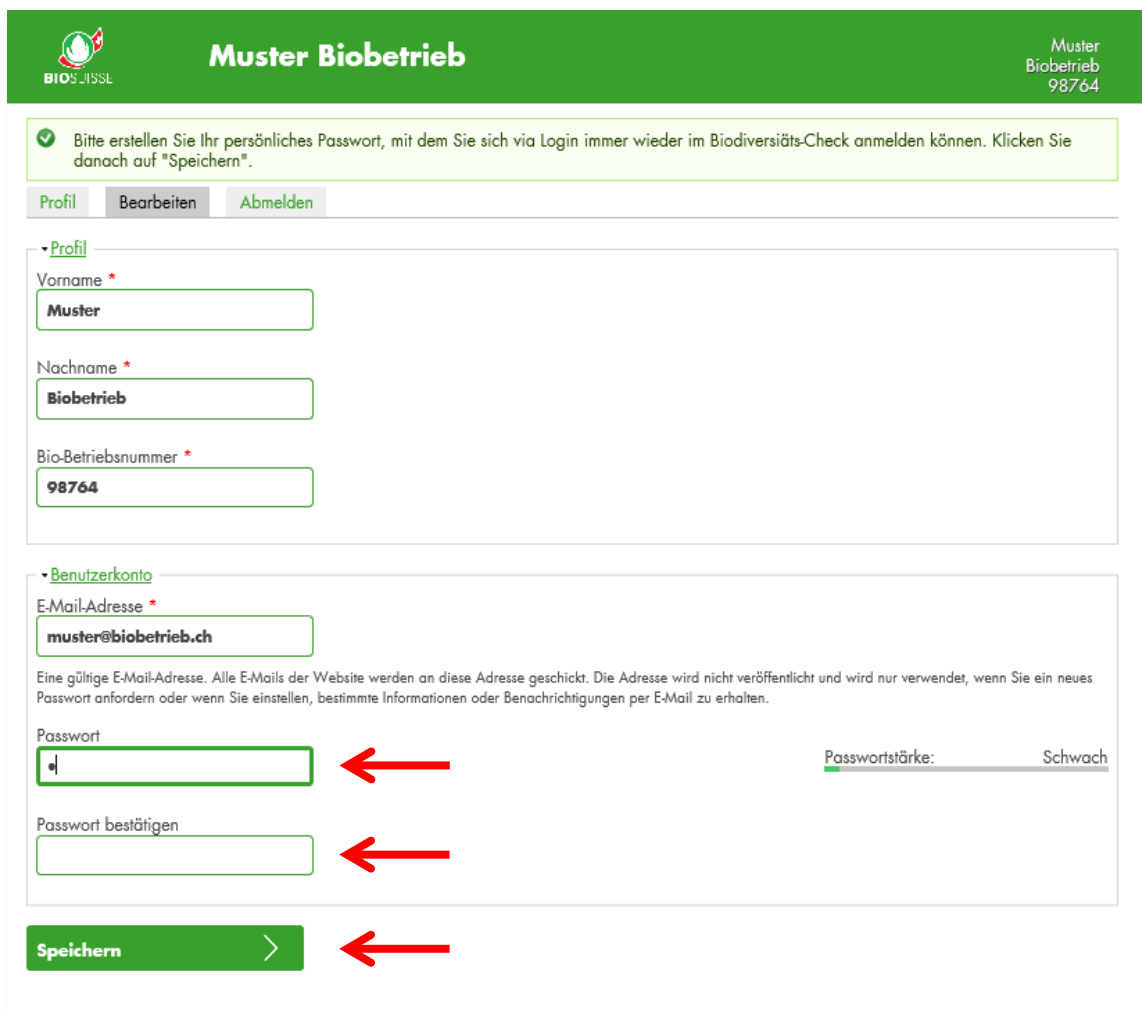
The screenshot shows the login interface. At the top left is the heading "Login". Below it are two input fields: "E-Mail oder Benutzername *" containing "muster@biobetrieb.ch" and "Passwort *". To the right of the password field is a green button labeled "Anmelden" with a right-pointing chevron. Below the password field is a link "Registrieren und Checkliste ausfüllen". To the right of the "Anmelden" button is a link "Passwort vergessen?" which is highlighted with a red arrow pointing to it from the right.

- Geben Sie Ihre E-Mail-Adresse an und klicken Sie auf „Neues Passwort per E-Mail zuschicken“



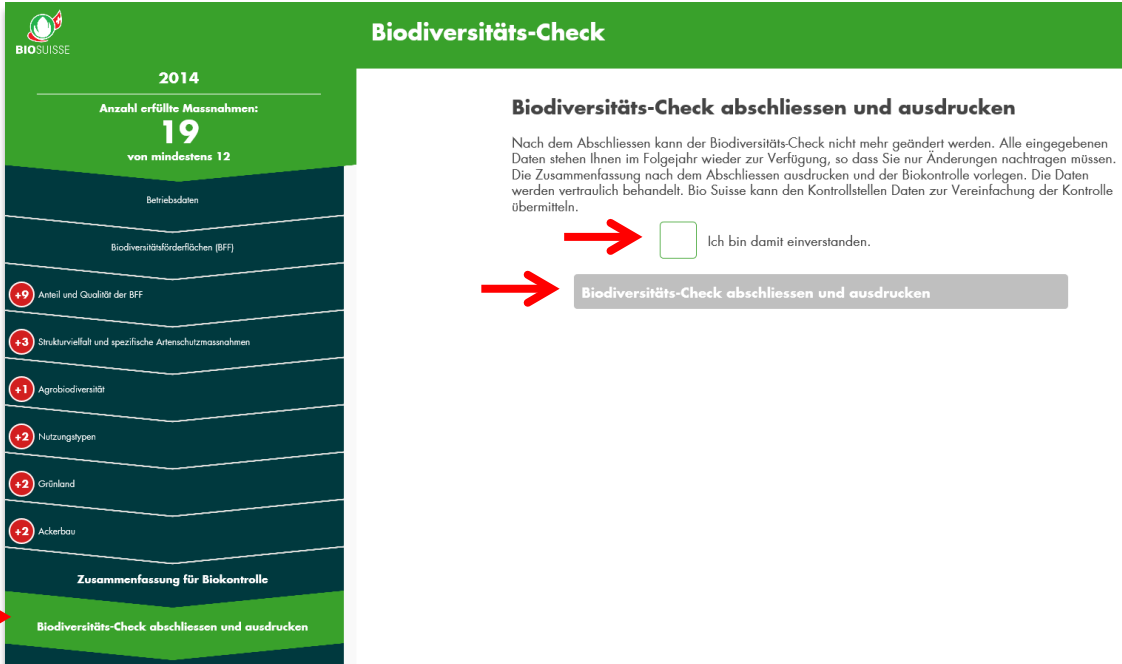
The screenshot shows the "Benutzerkonto" page. It features an "E-Mail *" input field containing "muster@biobauer.ch" with a red arrow pointing to it from the left. Below the input field is a green button labeled "Neues Passwort per E-Mail zuschicken" with a right-pointing chevron, also highlighted with a red arrow pointing to it from the right.

- Gehen Sie in Ihr E-Mail-Konto und klicken Sie auf den zugestellten Link.
- Geben Sie Ihr selbstgewähltes Passwort ein. Speichern Sie und gehen Sie zur Checkliste.



The screenshot shows the user profile page for "Muster Biobetrieb". At the top left is the BIOSUISSE logo. The page title is "Muster Biobetrieb" and the user ID "Muster Biobetrieb 98764" is shown at the top right. A green notification box contains the text: "Bitte erstellen Sie Ihr persönliches Passwort, mit dem Sie sich via Login immer wieder im Biodiversitäts-Check anmelden können. Klicken Sie danach auf 'Speichern'." Below this are three tabs: "Profil", "Bearbeiten", and "Abmelden". The "Profil" tab is active. Under "Profil", there are three input fields: "Vorname *" with "Muster", "Nachname *" with "Biobetrieb", and "Bio-Betriebsnummer *" with "98764". Under "Benutzerkonto", there is an "E-Mail-Adresse *" field with "muster@biobetrieb.ch" and a note: "Eine gültige E-Mail-Adresse. Alle E-Mails der Website werden an diese Adresse geschickt. Die Adresse wird nicht veröffentlicht und wird nur verwendet, wenn Sie ein neues Passwort anfordern oder wenn Sie einstellen, bestimmte Informationen oder Benachrichtigungen per E-Mail zu erhalten." Below this are two password fields: "Passwort" and "Passwort bestätigen", both highlighted with red arrows pointing to them from the left. To the right of the password fields is a "Passwortstärke:" indicator with a progress bar and the label "Schwach". At the bottom is a green "Speichern" button with a right-pointing chevron, also highlighted with a red arrow pointing to it from the left.

- Erfassen Sie Ihre Daten.
- Sind alle Daten korrekt erfasst, senden Sie die ausgefüllte Checkliste mit einem Mausklick auf „Biodiversitäts-Check abschliessen und ausdrucken“ an das System. Die Daten werden vertraulich behandelt. Der Check kann nun für die Kontrolle ausgedruckt werden.



Biodiversitäts-Check

2014

Anzahl erfüllte Massnahmen:
19
von mindestens 12

Betriebsdaten

Biodiversitätsförderflächen (BFF)

- +9 Anteil und Qualität der BFF
- +3 Strukturvielfalt und spezifische Artenschutzmassnahmen
- +1 Agrobiodiversität
- +2 Nutzungstypen
- +2 Grünland
- +2 Ackerbau

Zusammenfassung für Biokontrolle

Biodiversitäts-Check abschliessen und ausdrucken

Biodiversitäts-Check abschliessen und ausdrucken

Nach dem Abschliessen kann der Biodiversitäts-Check nicht mehr geändert werden. Alle eingegebenen Daten stehen Ihnen im Folgejahr wieder zur Verfügung, so dass Sie nur Änderungen nachtragen müssen. Die Zusammenfassung nach dem Abschliessen ausdrucken und der Biokontrolle vorlegen. Die Daten werden vertraulich behandelt. Bio Suisse kann den Kontrollstellen Daten zur Vereinfachung der Kontrolle übermitteln.

Ich bin damit einverstanden.

Biodiversitäts-Check abschliessen und ausdrucken

Biodiversitäts-Check für Biokontrolle erfassen

- Jeweils Ende Jahr können Sie den Biodiversitäts-Check für das nächste Kontrolljahr ausfüllen.
- Überprüfen und aktualisieren Sie die vorhandenen Daten.
- Schliessen Sie die ausgefüllte Checkliste mit einem Mausklick auf „Biodiversitäts-Check abschliessen und ausdrucken“ ab.
- Drucken Sie die Zusammenfassung aus und legen Sie diese bei der Biokontrolle vor.

Fragen?

- Bei Fragen zum Biodiversitäts-Check und Beratungsbedarf helfen Ihnen die Fachleute bei Bio Suisse gerne per Telefon 061 204 66 05 oder E-Mail biodiversitaet@bio-suisse.ch weiter.

Vielen Dank für Ihr Engagement.

Eine hohe Biodiversität festigt das positive Image Ihrer Knospe-Produkte.